




МІЖНАРОДНИЙ ФІНАНСОВИЙ АУДИТ

ЗВІТ НЕЗАЛЕЖНОГО АУДИТОРА щодо річної фінансової звітності ТОВАРИСТВА З ОБМЕЖЕНОЮ ВІДПОВІДАЛЬНІСТЮ «УКРАЇНСЬКИЙ ДІМ ІМПОРТУ»

станом на 31.12.2020 року

**12 квітня 2021 р.
м. Київ**



ТОВ «МІЖНАРОДНИЙ ФІНАНСОВИЙ АУДИТ»

ЄДРПОУ 37024556; САД № 4352 ІПН 370245526570
03179 м. Київ, вул. Академіка Єфремова, 9 кв. 5
тел: + 38 (044) 344 02 38; + 38 (067) 213 13 84
e-mail: mfa@art-audit.net
сайт: art-audit.net

ЗВІТ НЕЗАЛЕЖНОГО АУДИТОРА

*Керівництву ТОВАРИСТВА З ОБМЕЖЕНОЮ ВІДПОВІДАЛЬНІСТЮ
«УКРАЇНСЬКИЙ ДІМ ІМПОРТУ»*

I. Звіт з аудиту фінансової звітності

Думка

Ми провели аудит фінансової звітності ТОВАРИСТВА З ОБМЕЖЕНОЮ ВІДПОВІДАЛЬНІСТЮ «УКРАЇНСЬКИЙ ДІМ ІМПОРТУ» (далі за текстом – ТОВ «УДІ», «Товариство»), що складається з Балансу (Звіту про фінансовий стан) на 31 грудня 2020 року; Звіту про фінансові результати (Звіту про сукупний дохід) за 2020 рік; Звіту про рух грошових коштів (за прямим методом) за 2020 рік; Звіту про власний капітал за 2020 рік, та приміток до фінансової звітності за рік, що закінчився 31 грудня 2020 року.

На нашу думку фінансова звітність, що додається, надає правдиву та неупереджену інформацію про фінансовий стан Товариства на 31 грудня 2020 р., та її фінансові результати і грошові потоки за рік, що закінчився зазначеною датою, відповідно до Положень (стандартів) бухгалтерського обліку (далі за текстом П(С)БО) та Закону України «Про бухгалтерський облік та фінансову звітність в Україні».

Основа для думки

Ми провели аудит відповідно до Міжнародних стандартів аудиту (МСА). Нашу відповідальність згідно з цими стандартами викладено в розділі *Відповідальність аудитора за аудит фінансової звітності* нашого звіту. Ми є незалежними по відношенню до Товариства згідно з *Кодексом етики професійних бухгалтерів* Ради з Міжнародних стандартів етики для бухгалтерів (*Кодекс РМСЕБ*) та етичними вимогами, застосовними в Україні до нашого аудиту фінансової звітності, а також виконали інші обов'язки з етики відповідно до цих вимог та *Кодексу РМСЕБ*. Ми вважаємо, що отримані нами аудиторські докази є достатніми і прийнятними для використання їх як основи для нашої думки.

Ключові питання аудиту

Ключові питання аудиту – це питання, що, на наше професійне судження, були значущими під час нашого аудиту фінансової звітності за поточний період. Ці питання розглядалися в контексті нашого аудиту фінансової звітності в цілому та враховувались при формуванні думки щодо неї, при цьому ми не висловлюємо окремої думки щодо цих питань.

Оцінка дебіторської заборгованості

Станом на 31 грудня 2020 року Товариство обліковує дебіторську заборгованість за продукцію, товари, роботи, послуги в сумі 194 776 тис. грн., що складає 82,2% сукупної вартості активів ТОВ «УДІ».

Ми визначили це питання як ключове у зв'язку з суттєвістю залишків за статтею «Дебіторська заборгованість за продукцію, товари, роботи, послуги», суб'єктивності судження керівництва щодо оцінки дебіторської заборгованості за справедливою вартістю ґрунтується на засадах: короткостроковості заборгованості та платності.

У відповідності до вимог п.5 П(С)БО 10 дебіторська заборгованість визнається активом, якщо існує ймовірність отримання Товариством майбутніх економічних вигод та може бути достовірно визначена її сума.

Поточна дебіторська заборгованість за продукцію, товари, роботи, послуги визнається активом одночасно з визнанням доходу від реалізації продукції, товарів, робіт і послуг та оцінюється за первісною вартістю. У разі відстрочення платежу за продукцію, товари, роботи, послуги з утворенням від цього різниці між справедливою вартістю дебіторської заборгованості та номінальною сумою грошових коштів та/або їх еквівалентів, що підлягають отриманню за продукцію, товари, роботи, послуги, така різниця визнається дебіторською заборгованістю за нарахованими доходами (процентами) у періоді її нарахування згідно п.6 П(С)БО 10.

Поточна дебіторська заборгованість, яка є фінансовим активом, включається до підсумку балансу за чистою реалізаційною вартістю з урахуванням величини резерву сумнівних боргів згідно п.7 П(С)БО 10.

Наші аудиторські процедури включали серед іншого: вивчення облікових політик та практик управлінського персоналу оцінки дебіторської заборгованості шляхом проведення співбесіди, аналіз політик та оцінок управлінського персоналу на їх відповідність П(С)БО; оцінка основних методів визначення справедливої вартості дебіторської заборгованості; вивчення договорів, аналіз первинних документів; виконання альтернативних процедур.

Інша інформація

Управлінський персонал Товариства несе відповідальність за іншу інформацію. Інша інформація складається зі Звіту про управління за 2020 рік, складеного у відповідності до вимог Закону України «Про бухгалтерський облік та фінансову звітність в Україні» від 16.07.1999 №996-XIV (зі змінами та доповненнями), але не є фінансовою звітністю та нашим звітом аудитора щодо неї.

Наша думка щодо фінансової звітності не поширюється на іншу інформацію та ми не робимо висновок з будь-яким рівнем впевненості щодо цієї іншої інформації.

У зв'язку з нашим аудитом фінансової звітності нашою відповідальністю є ознайомитися з іншою інформацією та при цьому розглянути, чи існує суттєва невідповідність між іншою інформацією і фінансовою звітністю або нашими знаннями, отриманими під час аудиту, або чи ця інша інформація виглядає такою, що містить суттєве викривлення. Якщо на основі проведеної нами роботи ми доходимо висновку, що існує суттєве викривлення цієї іншої інформації, ми зобов'язані повідомити про цей факт. Ми не виявили таких фактів, які потрібно було б включити до звіту.

Інші питання

Ми отримали запевнення від управлінського персоналу Товариства, що продовження пандемії COVID-19 та запровадження у зв'язку з цим обмежувальних карантинних заходів не є такими що мають суттєвий вплив на діяльність і розвиток Товариства, не є такими, що спричиняють будь-які невизначеності щодо безперервної діяльності Товариства, і не потребують коригування або розкриття у фінансовій звітності за рік, що закінчився 31.12.2020 р.

Відповідальність управлінського персоналу та тих, кого наділено найвищими повноваженнями, за фінансову звітність

Управлінський персонал несе відповідальність за складання фінансової звітності відповідно до П(С)БО, Закону України «Про бухгалтерський облік та фінансову звітність в Україні» від 16.07.1999 №996-XIV та за таку систему внутрішнього контролю, яку управлінський персонал визначає потрібною для того, щоб забезпечити складання фінансової звітності, що не містить суттєвих викривлень унаслідок шахрайства або помилки.

При складанні фінансової звітності управлінський персонал несе відповідальність за оцінку здатності Товариства продовжувати свою діяльність на безперервній основі, розкриваючи, де це застосовно, питання, що стосуються безперервності діяльності, та використовуючи припущення про безперервність діяльності як основи для бухгалтерського обліку, крім випадків, коли управлінський персонал або планує ліквідувати Товариство чи припинити діяльність, або не має інших реальних альтернатив цьому.

Ті, кого наділено найвищими повноваженнями, несуть відповідальність за нагляд за процесом фінансового звітування Товариства.

Відповідальність аудитора за аудит фінансової звітності

Нашими цілями є отримання обґрунтованої впевненості, що фінансова звітність в цілому не містить суттєвого викривлення внаслідок шахрайства або помилки, та випуск звіту аудитора, що містить нашу думку. Обґрунтована впевненість є високим рівнем впевненості, проте не гарантує, що аудит, проведений відповідно до МСА, завжди виявить суттєве викривлення, коли воно існує. Викривлення можуть бути результатом шахрайства або помилки; вони вважаються суттєвими, якщо окремо або в сукупності, як обґрунтовано очікується, вони можуть впливати на економічні рішення користувачів, що приймаються на основі цієї фінансової звітності.

Виконуючи аудит відповідно до вимог МСА, ми використовуємо професійне судження та професійний скептицизм протягом усього завдання з аудиту. Крім того, ми:

- ідентифікуємо та оцінюємо ризики суттєвого викривлення фінансової звітності внаслідок шахрайства чи помилки, розробляємо та виконуємо аудиторські процедури у відповідь на ці ризики, та отримуємо аудиторські докази, що є достатніми та прийнятними для використання їх як основи для нашої думки. Ризик невиявлення суттєвого викривлення внаслідок шахрайства є вищим, ніж для викривлення внаслідок помилки, оскільки шахрайство може включати змову, підробку, навмисні пропуски, неправильні твердження або нехтування заходами внутрішнього контролю;
- отримуємо розуміння заходів внутрішнього контролю, що стосуються аудиту, для розробки аудиторських процедур, які б відповідали обставинам, а не для висловлення думки щодо ефективності системи внутрішнього контролю;
- оцінюємо прийнятність застосованих облікових політик та обґрунтованість облікових оцінок і відповідних розкриттів інформації, зроблених управлінським персоналом;
- доходимо висновку щодо прийнятності використання управлінським персоналом припущення про безперервність діяльності як основи для бухгалтерського обліку та, на основі отриманих аудиторських доказів, робимо висновок, чи існує суттєва невизначеність щодо подій або умов, що може поставити під значний сумнів здатність Товариства продовжувати свою діяльність на безперервній основі. Якщо ми доходимо висновку щодо існування такої суттєвої невизначеності, ми повинні привернути увагу в своєму звіті аудитора до відповідних розкриттів інформації у фінансовій звітності або, якщо такі розкриття інформації є неналежними, модифікувати свою думку. Наші висновки ґрунтуються на аудиторських доказах, отриманих до дати нашого звіту аудитора. Втім майбутні події або умови можуть примусити Товариство припинити свою діяльність на безперервній основі;
- оцінюємо загальне подання, структуру та зміст фінансової звітності включно з розкриттями інформації, а також те, чи показує фінансова звітність операції та події, що покладені в основу її складання, так, щоб досягти достовірного подання.

Ми повідомляємо тим, кого наділено найвищими повноваженнями, разом з іншими питаннями інформацію про запланований обсяг і час проведення аудиту та суттєві аудиторські результати, включаючи будь-які суттєві недоліки заходів внутрішнього контролю, виявлені нами під час аудиту.

Ми також надаємо тим, кого наділено найвищими повноваженнями, твердження, що ми виконали відповідні етичні вимоги щодо незалежності, та повідомляємо їх про всі стосунки й інші питання, які могли б обґрунтовано вважатись такими, що впливають на нашу незалежність, а також, де це застосовно, щодо відповідних застережних заходів.

З переліку всіх питань, інформація щодо яких надавалась тим, кого наділено найвищими повноваженнями, ми визначили ті, що були найбільш значущими під час аудиту фінансової звітності поточного періоду, тобто ті, які є ключовими питаннями аудиту. Ми описуємо ці питання в нашому звіті аудитора крім випадків, якщо законодавчим чи регуляторним актом заборонено публічне розкриття такого питання, або коли за край вияткових обставин ми визначаємо, що таке питання не слід висвітлювати в нашому звіті, оскільки негативні наслідки такого висвітлення можуть очікувано переважити його корисність для інтересів громадськості.

Ключовим партнером із завдання, результатом якого є цей звіт незалежного аудитора, є Арцев Мирослав Юхимович (номер в реєстрі аудиторів 100206).

Директор Арцев М. Ю.

м. Київ, вул. Академіка Єфремова, 9 кв. 5

12 квітня 2021 року



Підприємство **ТОВ "УДІ"** Дата (рік, місяць, число) **2021, грудень**
 Територія **Україна** за ЄДРПОУ **30128643**
 організаційно-правова форма господарювання **Товариство з обмеженою відповідальністю** за КОАТУУ **8036300000**
 вид економічної діяльності **Оптова торгівля напоями** за КОПФГ **240**
 середня кількість працівників **1 69** за КВЕД **46.34**
 адреса, телефон **02088, КИЇВ, вулиця Харченка Євгенія, 42** **0443540920**
 одиниця виміру: тис. грн. без десяткового знака (окрім розділу IV Звіту про фінансові результати (Звіту про сукупний дохід) (форма №2),
 цінні показники якого наводяться в гривнях з копійками)
 складено (зробити позначку "v" у відповідній клітинці):
 за положеннями (стандартами) бухгалтерського обліку
 за міжнародними стандартами фінансової звітності

КОДИ	
ЄДРПОУ	30128643
КОАТУУ	8036300000
КОПФГ	240
КВЕД	46.34

V

Баланс (Звіт про фінансовий стан)
на 31 грудня 2020 р.

Форма №1 Код за ДКУД 1801001

А К Т И В	Код рядка	На початок звітного періоду	На кінець звітного періоду
1	2	3	4
I. Необоротні активи			
Нематеріальні активи	1000	-	239
Первісна вартість	1001	-	239
Накопичена амортизація	1002	-	-
Незавершені капітальні інвестиції	1005	-	-
Основні засоби	1010	1 585	1 610
Первісна вартість	1011	5 019	5 598
Знос	1012	3 434	3 988
Інвестиційна нерухомість	1015	-	-
Первісна вартість інвестиційної нерухомості	1016	-	-
Знос інвестиційної нерухомості	1017	-	-
Довгострокові біологічні активи	1020	-	-
Первісна вартість довгострокових біологічних активів	1021	-	-
Накопичена амортизація довгострокових біологічних активів	1022	-	-
Довгострокові фінансові інвестиції: які обліковуються за методом участі в капіталі інших підприємств	1030	-	-
Інші фінансові інвестиції	1035	-	-
Довгострокова дебіторська заборгованість	1040	-	-
Відстрочені податкові активи	1045	-	-
Відстрочені аквізиційні витрати	1050	-	-
Відстрочені витрати у централізованих страхових резервних фондах	1060	-	-
Інші необоротні активи	1065	-	-
Усього за розділом I	1095	1 585	1 849
II. Оборотні активи			
Запаси	1100	43 275	19 207
Виробничі запаси	1101	484	417
Незавершене виробництво	1102	-	-
Готова продукція	1103	-	-
Сировина	1104	42 791	18 790
Поточні біологічні активи	1110	-	-
Резерви перестраховування	1115	-	-
Векселі одержані	1120	-	-
Дебіторська заборгованість за продукцію, товари, роботи, послуги	1125	180 170	194 776
Дебіторська заборгованість за розрахунками: за виданими авансами	1130	97	18 315
в бюджетом	1135	840	1 751
у тому числі з податку на прибуток	1136	-	-
Дебіторська заборгованість за розрахунками з нарахованих доходів	1140	-	-
Дебіторська заборгованість за розрахунками із внутрішніх розрахунків	1145	-	-
Інша поточна дебіторська заборгованість	1155	360	206
Поточні фінансові інвестиції	1160	-	-
Гроші та їх еквіваленти	1165	1 169	309
Відставка	1166	-	-
Відрахунки в банках	1167	-	-
Витрати майбутніх періодів	1170	421	387
Відставка перестраховика у страхових резервах	1180	-	-
в тому числі в: резервах довгострокових зобов'язань	1181	-	-
Відставка збитків або резервах належних виплат	1182	-	-
Відставка незароблених премій	1183	-	-

інших страхових резервах	1184	-	-
інші оборотні активи	1190	99	144
Усього за розділом II	1195	226 431	235 095
III. Необоротні активи, утримувані для продажу, та групи вибуття	1200	-	-
Баланс	1300	228 016	236 944

Пасив	Код рядка	На початок звітної періоду	На кінець звітної періоду
1	2	3	4
I. Власний капітал			
Зареєстрований (пайовий) капітал	1400	1	1
Внески до незареєстрованого статутного капіталу	1401	-	-
Капітал у дооцінках	1405	-	-
Додатковий капітал	1410	22	-
Емісійний дохід	1411	-	-
Накопичені курсові різниці	1412	-	-
Резервний капітал	1415	-	-
Нерозподілений прибуток (непокритий збиток)	1420	32 692	11 674
Неоплачений капітал	1425	(-)	(-)
Вилучений капітал	1430	(-)	(-)
інші резерви	1435	-	-
Усього за розділом I	1495	32 715	11 675
II. Довгострокові зобов'язання і забезпечення			
Відстрочені податкові зобов'язання	1500	-	-
Пенсійні зобов'язання	1505	-	-
Довгострокові кредити банків	1510	40 000	24 000
інші довгострокові зобов'язання	1515	-	-
Довгострокові забезпечення	1520	-	-
Довгострокові забезпечення витрат персоналу	1521	-	-
Цільове фінансування	1525	-	-
Благодійна допомога	1526	-	-
Страхові резерви	1530	-	-
у тому числі:	1531	-	-
резерв довгострокових зобов'язань			
резерв збитків або резерв належних виплат	1532	-	-
резерв незароблених премій	1533	-	-
інші страхові резерви	1534	-	-
Інвестиційні контракти	1535	-	-
Призовий фонд	1540	-	-
Резерв на виплату джек-поту	1545	-	-
Усього за розділом II	1595	40 000	24 000
III. Поточні зобов'язання і забезпечення			
Короткострокові кредити банків	1600	125 000	149 495
Векселі видані	1605	-	-
Поточна кредиторська заборгованість за:			
довгостроковими зобов'язаннями	1610	-	-
товари, роботи, послуги	1615	24 685	23 922
розрахунками з бюджетом	1620	2 074	6 926
у тому числі з податку на прибуток	1621	1 344	2 563
розрахунками зі страхування	1625	49	49
розрахунками з оплати праці	1630	178	177
Поточна кредиторська заборгованість за одержаними авансами	1635	145	10
Поточна кредиторська заборгованість за розрахунками з учасниками	1640	-	17 288
Поточна кредиторська заборгованість із внутрішніх розрахунків	1645	-	-
Поточна кредиторська заборгованість за страховою діяльністю	1650	-	-
Поточні забезпечення	1660	207	259
Доходи майбутніх періодів	1665	-	-
Відстрочені комісійні доходи від перестраховиків	1670	-	-
інші поточні зобов'язання	1690	2 963	3 143
Усього за розділом III	1695	155 301	201 269
IV. Зобов'язання, пов'язані з необоротними активами, утримуваними для продажу, та групами вибуття	1700	-	-
V. Чиста вартість активів недержавного пенсійного фонду	1800	-	-
Баланс	1900	228 016	236 944



ЕП Коваль
Артем
Сергійович

ЕП Конон Любов
Володимирівна



Коваль Артем Сергійович

Конон Любов Володимирівна

Визначається в порядку, встановленому центральним органом виконавчої влади, що реалізує державну політику у сфері статистики.


Підприємство **ТОВ "УДІ"**Дата (рік, місяць, число)
за ЄДРПОУ

КОДИ		
2021	01	01
39128643		

(найменування)

Звіт про фінансові результати (Звіт про сукупний дохід)
за **Рік 2020** р.**ДОКУМЕНТ ПРИЙНЯТО**Форма N2 Код за ДКУД **1801003****I. ФІНАНСОВІ РЕЗУЛЬТАТИ**

Стаття	Код рядка	За звітний період	За аналогічний період попереднього року
1	2	3	4
Чистий дохід від реалізації продукції (товарів, робіт, послуг)	2000	673 335	519 033
Чисті зароблені страхові премії	2010	-	-
<i>премії підписані, валова сума</i>	2011	-	-
<i>премії, передані у перестраховування</i>	2012	-	-
<i>зміна резерву незароблених премій, валова сума</i>	2013	-	-
<i>зміна частки перестраховиків у резерві незароблених премій</i>	2014	-	-
Собівартість реалізованої продукції (товарів, робіт, послуг)	2050	(551 359)	(416 541)
Чисті понесені збитки за страховими виплатами	2070	-	-
Валовий:			
прибуток	2090	121 976	102 492
збиток	2095	(-)	(-)
Дохід (витрати) від зміни у резервах довгострокових зобов'язань	2105	-	-
Дохід (витрати) від зміни інших страхових резервів	2110	-	-
<i>зміна інших страхових резервів, валова сума</i>	2111	-	-
<i>зміна частки перестраховиків в інших страхових резервах</i>	2112	-	-
Інші операційні доходи	2120	2 156	1 773
у тому числі:	2121	-	-
<i>дохід від зміни вартості активів, які оцінюються за справедливою вартістю</i>			
<i>дохід від первісного визнання біологічних активів і сільськогосподарської продукції</i>	2122	-	-
<i>дохід від використання коштів, вивільнених від оподаткування</i>	2123	-	-
Адміністративні витрати	2130	(2 700)	(2 689)
Витрати на збут	2150	(71 340)	(61 743)
Інші операційні витрати	2180	(6 133)	(4 379)
у тому числі:	2181	-	-
<i>витрати від зміни вартості активів, які оцінюються за справедливою вартістю</i>			
<i>витрати від первісного визнання біологічних активів і сільськогосподарської продукції</i>	2182	-	-
Фінансовий результат від операційної діяльності:			
прибуток	2190	43 959	35 454
збиток	2195	(-)	(-)
Доход від участі в капіталі	2200	-	-
Інші фінансові доходи	2220	-	-
Інші доходи	2240	878	920
у тому числі:	2241	-	-
<i>дохід від благодійної допомоги</i>			
Фінансові витрати	2250	(28 568)	(28 066)
Витрати від участі в капіталі	2255	(-)	(-)
Інші витрати	2270	(328)	(324)
Прибуток (збиток) від впливу інфляції на монетарні статті	2275	-	-



Фінансовий результат до оподаткування:			
прибуток	2290	15 941	7 984
збиток	2295	(-)	(-)
Витрати (дохід) з податку на прибуток	2300	(2 869)	(1 427)
Прибуток (збиток) від припиненої діяльності після оподаткування	2305	-	-
Чистий фінансовий результат:			
прибуток	2350	13 072	6 557
збиток	2355	(-)	(-)

II. СУКУПНИЙ ДОХІД

Стаття	Код рядка	За звітний період	За аналогічний період попереднього року
1	2	3	4
Дооцінка (уцінка) необоротних активів	2400	-	-
Дооцінка (уцінка) фінансових інструментів	2405	-	-
Накопичені курсові різниці	2410	-	-
Частка іншого сукупного доходу асоційованих та спільних підприємств	2415	-	-
Інший сукупний дохід	2445	-	-
Інший сукупний дохід до оподаткування	2450	-	-
Податок на прибуток, пов'язаний з іншим сукупним доходом	2455	-	-
Інший сукупний дохід після оподаткування	2460	-	-
Сукупний дохід (сума рядків 2350, 2355 та 2460)	2465	13 072	6 557

III. ЕЛЕМЕНТИ ОПЕРАЦІЙНИХ ВИТРАТ

Назва статті	Код рядка	За звітний період	За аналогічний період попереднього року
1	2	3	4
Матеріальні затрати	2500	3 426	2 861
Витрати на оплату праці	2505	5 157	4 412
Відрахування на соціальні заходи	2510	1 142	1 032
Амортизація	2515	1 308	975
Інші операційні витрати	2520	69 140	59 512
Разом	2550	80 173	68 792

IV. РОЗРАХУНОК ПОКАЗНИКІВ ПРИБУТКОВОСТІ АКЦІЙ

Назва статті	Код рядка	За звітний період	За аналогічний період попереднього року
1	2	3	4
Середньорічна кількість простих акцій	2600	-	-
Скоригована середньорічна кількість простих акцій	2605	-	-
Чистий прибуток (збиток) на одну просту акцію	2610	-	-
Скоригований чистий прибуток (збиток) на одну просту акцію	2615	-	-
Дивіденди на одну просту акцію	2650	-	-

Керівник

Головний бухгалтер

ЕП Коваль
Артем
СергійовичЕП Конон Любов
Володимирівна

Коваль Артем Сергійович

Конон Любов Володимирівна

Підприємство **ТОВ "УДІ"**

(найменування)

Дата (рік, місяць, число)

за ЄДРПОУ

КОДИ


2021 | 01 | 01

39128643

ДОКУМЕНТ ПРИЙНЯТО**Звіт про рух грошових коштів (за прямим методом)
за Рік 2020 р.**

Форма N3 Код за ДКУД 1801004

Стаття	Код	За звітний період	За аналогічний період попереднього року
1	2	3	4
I. Рух коштів у результаті операційної діяльності			
Надходження від:			
реалізації продукції (товарів, робіт, послуг)	3000	788 711	641 148
Повернення податків і зборів	3005	-	38
з тому числі податку на додану вартість	3006	-	-
Цільового фінансування	3010	29	45
Надходження від отримання субсидій, дотацій	3011	-	-
Надходження авансів від покупців і замовників	3015	-	-
Надходження від повернення авансів	3020	1 261	9 244
Надходження від відсотків за залишками коштів на поточних рахунках	3025	-	-
Надходження від боржників неустойки (штрафів, пені)	3035	766	64
Надходження від операційної оренди	3040	-	-
Надходження від отримання роялті, авторських винагород	3045	-	-
Надходження від страхових премій	3050	-	-
Надходження фінансових установ від повернення позик	3055	-	-
інші надходження	3095	-	4
Витрачання на оплату:			
Товарів (робіт, послуг)	3100	(690 665)	(522 811)
Праці	3105	(4 138)	(3 648)
Відрахувань на соціальні заходи	3110	(1 133)	(996)
Зобов'язань з податків і зборів	3115	(58 808)	(52 416)
Витрачання на оплату зобов'язань з податку на прибуток	3116	(1 651)	(1 477)
Витрачання на оплату зобов'язань з податку на додану вартість	3117	(7 786)	(5 767)
Витрачання на оплату зобов'язань з інших податків і зборів	3118	(49 371)	(45 172)
Витрачання на оплату авансів	3135	(-)	(-)
Витрачання на оплату повернення авансів	3140	(346)	(206)
Витрачання на оплату цільових внесків	3145	(280)	(305)
Витрачання на оплату зобов'язань за страховими контрактами	3150	(-)	(-)
Витрачання фінансових установ на надання позик	3155	(-)	(-)
інші витрачання	3190	(543)	(716)
Чистий рух коштів від операційної діяльності	3195	34 854	69 445
II. Рух коштів у результаті інвестиційної діяльності			
Надходження від реалізації:			
фінансових інвестицій	3200	-	-
необоротних активів	3205	-	-
Надходження від отриманих:			
відсотків	3215	-	-
дивідендів	3220	-	-
Надходження від деривативів	3225	-	-
Надходження від погашення позик	3230	-	-
Надходження від вибуття дочірнього підприємства та іншої господарської одиниці	3235	-	-
інші надходження	3250	160 790	107 344



Витрачання на придбання: фінансових інвестицій	3255	(-)	(-)
необоротних активів	3260	(-)	(-)
Виплати за деривативами	3270	(-)	(-)
Витрачання на надання позик	3275	(-)	(-)
Витрачання на придбання дочірнього підприємства та іншої господарської одиниці	3280	(-)	(-)
інші платежі	3290	(160 790)	(106 316)
Чистий рух коштів від інвестиційної діяльності	3295	-	1 028
III. Рух коштів у результаті фінансової діяльності			
Надходження від: Власного капіталу	3300	-	-
Отримання позик	3305	384 000	304 000
Надходження від продажу частки в дочірньому підприємстві	3310	-	-
інші надходження	3340	-	-
Витрачання на: Викуп власних акцій	3345	(-)	(-)
Погащення позик	3350	375 505	321 381
Сплату дивідендів	3355	(14 586)	(23 375)
Витрачання на сплату відсотків	3360	(29 446)	(28 160)
Витрачання на сплату заборгованості з фінансової оренди	3365	(-)	(-)
Витрачання на придбання частки в дочірньому підприємстві	3370	(-)	(-)
Витрачання на виплати неконтрольованим часткам у дочірніх підприємствах	3375	(-)	(-)
інші платежі	3390	(-)	(-)
Чистий рух коштів від фінансової діяльності	3395	-35 537	-68 916
Чистий рух грошових коштів за звітний період	3400	-683	1 557
Залишок коштів на початок року	3405	1 169	4
Вплив зміни валютних курсів на залишок коштів	3410	(177)	(392)
Залишок коштів на кінець року	3415	309	1 169

Керівник

Головний бухгалтер

Коваль
Артем
Сергійович

ЕП Конон Любов
Володимирівна

Коваль Артем Сергійович

Конон Любов Володимирівна

ПРИСМЕТСТВО ТОВ "УДІ"

Дата (рік, місяць, число)

за ЄДРПОУ

КОДИ

2021

01

01

39128643

ДОКУМЕНТ ПРИЙНЯТО

(найменування)

Звіт про власний капітал
за Рік 2020 р.

Форма №4

Код за ДКУД

1801005

Стаття	Код рядка	Зареєстрований (пайовий) капітал	Капітал у дооцінках	Додатковий капітал	Резервний капітал	Нерозподілений прибуток (непокритий збиток)	Неоплачений капітал	Вилучений капітал	Всього
1	2	3	4	5	6	7	8	9	10
вишок на початок року	4000	1	-	22	-	32 692	-	-	32 715
вигування:									
на облікової									
підприємства	4005	-	-	-	-	-	-	-	-
вправлення помилок	4010	-	-	-	-	-	-	-	-
зміни	4090	-	-	-	-	-	-	-	-
пригтований залишок на початок року	4095	1	-	22	-	32 692	-	-	32 715
чистий прибуток (збиток) за звітний період	4100	-	-	-	-	13 072	-	-	13 072
чистий сукупний дохід за звітний період	4110	-	-	-	-	-	-	-	-
цінність (уцінка) оборотних активів	4111	-	-	-	-	-	-	-	-
цінність (уцінка) фінансових інструментів	4112	-	-	-	-	-	-	-	-
випливаючі курсові різниці	4113	-	-	-	-	-	-	-	-
частка іншого сукупного доходу асоційованих і пов'язаних підприємств	4114	-	-	-	-	-	-	-	-
чистий сукупний дохід	4116	-	-	-	-	-	-	-	-
поділ прибутку: частка власникам (акціонерам)	4200	-	-	-	-	(34 090)	-	-	(34 090)
зменшення прибутку зареєстрованого капіталу	4205	-	-	-	-	-	-	-	-
зменшення до зареєстрованого капіталу	4210	-	-	-	-	-	-	-	-
частка чистого прибутку, що належить до бюджету підприємства відповідно до законодавства	4215	-	-	-	-	-	-	-	-
частка чистого прибутку, що належить до створення резервних фондів	4220	-	-	-	-	-	-	-	-



1	2	3	4	5	6	7	8	9	10
Сума чистого прибутку в матеріальне включення	4225	-	-	-	-	-	-	-	-
Внески учасників: внески до капіталу	4240	-	-	-	-	-	-	-	-
Виплати заборго- ваності з капіталу	4245	-	-	-	-	-	-	-	-
Включення капіталу: виплати акцій (часток)	4260	-	-	-	-	-	-	-	-
Перепродаж викуп- лених акцій (часток)	4265	-	-	-	-	-	-	-	-
Викуповання викупле- них акцій (часток)	4270	-	-	-	-	-	-	-	-
Включення частки в капіталі	4275	-	-	-	-	-	-	-	-
Зменшення номіналь- ної вартості акцій	4280	-	-	-	-	-	-	-	-
Інші зміни в капіталі	4290	-	-	(22)	-	-	-	-	-
Здобуття (продаж) контрольованої частки в дочірньому приємстві	4291	-	-	-	-	-	-	-	-
Всього змін у капіталі	4295	-	-	(22)	-	(21 018)	-	-	-
Відшкодування на кінець року	4300	1	-	-	-	11 674	-	-	11 675



ІМЕННИК
ЕП Конон Любов
Володимирівна
Кваліфікований бухгалтер

ЕП Конон Любов
Володимирівна



Коваль Артем Сергійович

Конон Любов Володимирівна

ДОКУМЕНТ ПРИЙНЯТО

Код	2020	12	31
Дата (рік, місяць, число)	2020	12	31
за СДІНОУ	39128643		
за КОАТУУ	8036300000		
за СНОДУ	240		
за КОІФГ	46.34		
за КВЕД			

Підприємство ТОВ "УДГ"
Територія Україна
Орган державного управління
Організаційно-правова форма господарювання
Від економічної діяльності
Одиниця виміру: тис.грн.

Товариство з обмеженою відповідальністю
Оптова торгівля напоями

ПРИМІТКИ ДО РІЧНОЇ ФІНАНСОВОЇ ЗВІТНОСТІ

за 2020 рік

Форма №5

Код за ДКУД

1801008

I. Нематеріальні активи

Групи нематеріальних активів	Код рядка	Залишок на початок року		Надійшло за рік	Переоцінка (дооцінка +, уцінка -)		Вибуло за рік		Нараховано амортизації за рік	Втрати від зменшення корисності за рік	Інші зміни за рік			Залишок на кінець року	
		первісна (переоцінена) вартість	накопичена амортизація		первісна (переоцінена) вартість	накопичена амортизація	первісної (переоціненої) вартості	накопиченої амортизації			первісної (переоціненої) вартості	накопиченої амортизації	первісна (переоцінена) вартість	накопичена амортизація	
1	2	3	4	5	6	7	8	9	10	11	12	13	14	15	
Права користування природними ресурсами	010	-	-	-	-	-	-	-	-	-	-	-	-	-	
Права користування майном	020	-	-	-	-	-	-	-	-	-	-	-	-	-	
Права на комерційні позначення	030	-	-	-	-	-	-	-	-	-	-	-	-	-	
Права на об'єкти промислової власності	040	-	-	-	-	-	-	-	-	-	-	-	-	-	
Авторське право та суміжні з ним права	050	-	-	239	-	-	-	-	-	-	-	-	239	-	
Інші нематеріальні активи	060	-	-	-	-	-	-	-	-	-	-	-	-	-	
Разом	070	-	-	-	-	-	-	-	-	-	-	-	-	-	
Гудвіл	080	-	-	239	-	-	-	-	-	-	-	-	239	-	
Гудвіл	090	-	-	-	-	-	-	-	-	-	-	-	-	-	
Із рядка 080 графа 14															
Із рядка 080 графа 5															
Із рядка 080 графа 15															

вартість нематеріальних активів, щодо яких існує обмеження права власності (081)
 вартість оформлених у заставу нематеріальних активів (082)
 вартість створених підприємством нематеріальних активів (083)
 вартість нематеріальних активів, отриманих за рахунок цільових асигнувань (084)
 накопичена амортизація нематеріальних активів, щодо яких існує обмеження права власності (085)

Групи основних засобів	Код рядка	Залишок на початок року		Надано за рік	Переоцінка (дописка -)		Вибудо за рік		Нараховано амортизації за рік	Втрати від зменшення корисності	Інші зміни за рік		Залишок на кінець року		У тому числі: одержані за фінансовою орендою		передачі в операційну оренду	
		первісна (переоцінена) вартість	знос		первісна (переоцінена) вартість	знос	первісною (переоціненою) вартістю	знос			первісна (переоцінена) вартість	знос	первісна (переоцінена) вартість	знос	первісна (переоцінена) вартість	знос		
1	2	3	4	5	6	7	8	9	10	11	12	13	14	15	16	17	18	19
Земельні ділянки	100	-	-	-	-	-	-	-	-	-	-	-	-	-	-	-	-	-
Інвестиційна нерухомість	105	-	-	-	-	-	-	-	-	-	-	-	-	-	-	-	-	-
Капітальні витрати на поліпшення земель	110	-	-	-	-	-	-	-	-	-	-	-	-	-	-	-	-	-
Будинки, споруди та передавальні пристрої	120	-	-	-	-	-	-	-	-	-	-	-	-	-	-	-	-	-
Машини та обладнання	130	434	292	22	-	33	33	33	125	-	-	-	423	384	-	-	-	-
Транспортні засоби	140	-	-	-	-	-	-	-	-	-	-	-	-	-	-	-	-	-
Інструменти, прилади, інвентар (меблі)	150	3739	2296	804	-	653	653	653	676	-	-	-	3890	2319	-	-	-	-
Тварини	160	-	-	-	-	-	-	-	-	-	-	-	-	-	-	-	-	-
Багаторічні насадження	170	-	-	-	-	-	-	-	-	-	-	-	-	-	-	-	-	-
Інші основні засоби	180	-	-	-	-	-	-	-	-	-	-	-	-	-	-	-	-	-
Бібліотечні фонди	190	-	-	-	-	-	-	-	-	-	-	-	-	-	-	-	-	-
Малоцінні необоротні матеріальні активи	200	846	846	507	-	68	68	68	507	-	-	-	1285	1285	-	-	-	-
Тимчасові (нетитульні) споруди	210	-	-	-	-	-	-	-	-	-	-	-	-	-	-	-	-	-
Природні ресурси	220	-	-	-	-	-	-	-	-	-	-	-	-	-	-	-	-	-
Інвентарна тара	230	-	-	-	-	-	-	-	-	-	-	-	-	-	-	-	-	-
Предмети прокату	240	-	-	-	-	-	-	-	-	-	-	-	-	-	-	-	-	-
Інші необоротні матеріальні активи	250	-	-	-	-	-	-	-	-	-	-	-	-	-	-	-	-	-
Разом	260	5019	3434	1333	-	754	754	754	1308	-	-	-	5598	3988	-	-	-	-

Із рядка 260 графа 14 вартість основних засобів, щодо яких існують передбачені чинним законодавством обмеження права власності вартість оформлених у заставу основних засобів

залишкова вартість основних засобів, що тимчасово не використовуються (консервація, реконструкція тощо)
первісна (переоцінена) вартість повністю амортизованих основних засобів
основні засоби орендованих цілісних майнових комплексів

Із рядка 260 графа 8 вартість основних засобів, призначених для продажу

залишкова вартість основних засобів, утрачених унаслідок надзвичайних подій

Вартість основних засобів, що взяті в операційну оренду

Із рядка 260 графа 15 знос основних засобів, щодо яких існують обмеження права власності

Із рядка 105 графа 14 вартість інвестиційної нерухомості, оціненої за справедливою вартістю

(261)
(262)
(263)
(264) 4962
(2641)
(265)
(2651)
(266)
(267)
(268)
(269)

Найменування показника	Код рядка	За рік	На кінець року
Капітальне будівництво	280	-	-
Придбання (виготовлення) основних засобів	290	826	-
Придбання (виготовлення) інших необоротних матеріальних активів	300	507	-
Придбання (створення) нематеріальних активів	310	-	-
Придбання (вирощування) довгострокових біологічних активів	320	-	-
Інші	330	-	-
Разом	340	1333	-

Із рядка 340 графа 3 капітальні інвестиції в інвестиційну нерухомість фінансові витрати, включені до капітальних інвестицій

(341)

(342)

IV. Фінансові інвестиції

Найменування показника	Код рядка	За рік	На кінець року	
			довгострокові	поточні
1	2	3	4	5
А. Фінансові інвестиції за методом участі в капіталі в:				
асоційовані підприємства	350	-	-	-
дочірні підприємства	360	-	-	-
спільну діяльність	370	-	-	-
Б. Інші Фінансові інвестиції в:				
частки і паї у статутному капіталі інших підприємств	380	-	-	-
акції	390	-	-	-
облігації	400	-	-	-
інші	410	-	-	-
Разом (розд.А + розд.Б)	420	-	-	-

3 рядка 1035 гр. 4 Балансу (Звіту про фінансовий стан)

Інші довгострокові фінансові інвестиції відображені: за собівартістю

(421)

за справедливою вартістю

(422)

за амортизованою собівартістю

(423)

3 рядка 1160 гр. 4 Балансу (Звіту про фінансовий стан)

Поточні фінансові інвестиції відображені: за собівартістю

(424)

за справедливою вартістю

(425)

за амортизованою собівартістю

(426)

Найменування показника	Код рядка	Доходи	Витрати
1	2	3	4
A. Інші операційні доходи і витрати			
Операційна оренда активів	440	-	-
Операційна курсова різниця	450	1169	2550
Реалізація інших оборотних активів	460	7	-
Штрафи, пені, неустойки	470	-	50
Утримання об'єктів житлово-комунального і соціально-культурного призначення	480	-	-
Інші операційні доходи і витрати	490	980	3533
у тому числі: відрахування до резерву сумнівних боргів	491	X	-
непродуктивні витрати і втрати	492	X	-
Б. Доходи і витрати від участі в капіталі за інвестиціями в:			
асоційовані підприємства	500	-	-
дочірні підприємства	510	-	-
спільну діяльність	520	-	-
В. Інші фінансові доходи і витрати			
Дивіденди	530	-	x
Проценти	540	x	28568
Фінансова оренда активів	550	-	-
Інші фінансові доходи і витрати	560	-	-
Г. Інші доходи і витрати			
Реалізація фінансових інвестицій	570	-	-
Доходи від об'єднання підприємств	580	-	-
Результат оцінки корисності	590	-	-
Неопераційна курсова різниця	600	-	-
Безоплатно одержані активи	610	878	x
Списання необоротних активів	620	x	-
Інші доходи і витрати	630	-	328

Товарообмінні (бартерні) операції з продукцією (товарами, роботами, послугами)
 Частка доходу від реалізації продукції (товарів, робіт, послуг) за товарообмінними
 (бартерними) контрактами з пов'язаними сторонами

Із рядків 540-560 гр. 4 фінансові витрати, уключені до собівартості активів

(631) - _____
 (632) - _____ %
 (633) - _____

Найменування показника	На кінець року	
	Код радян	
Готівка	2	3
Поточний рахунок у банку	640	-
Інші рахунки в банку (кредитний, чеківі книжки)	650	309
Грошові кошти в дорозі	660	-
Еквіваленти грошових коштів	670	-
Разом	680	309

3 рядка 1090 гр. 4 Балансу (Звіту про фінансовий стан) Грошові кошти, використання яких обмежено (691) -

VII. Забезпечення і резерви

Види забезпечень і резервів	Код рядка	Залишок на початок року	Збільшення за звіт. рік		Використано у звітному році	Сторновано невикорис- тану суму у звітному році	Сума очікува- ного відшкоду- вання витрат іншою стороною, що врахована при оцінці за- безпечення	Залишок на кінець року
			нараховано (створено)	додаткові відрахуван- ня				
I	2	3	4	5	6	7	8	9
Забезпечення на виплату відпусток працівникам	710	207	444	-	392	-	-	259
Забезпечення наступних витрат на додаткове пенсійне забезпечення	720	-	-	-	-	-	-	-
Забезпечення наступних витрат на виконання гарантійних зобов'язань	730	-	-	-	-	-	-	-
Забезпечення наступних витрат на реструктуризацію	740	-	-	-	-	-	-	-
Забезпечення наступних витрат на виконання зобов'язань щодо обтяжливих контрактів	750	-	-	-	-	-	-	-
	760	-	-	-	-	-	-	-
	770	-	-	-	-	-	-	-
Резерв сумнівних боргів	775	11	-	-	11	-	-	-
Разом	780	218	444	-	403	-	-	259

Найменування показника	Код радян	Балансова вартість на кінець року	Збільшення чистої вартості реалізації *	Перезначення за рік
1	2	3	4	5
Сировина і матеріали	800	406	-	-
Купівельні папірфабрикати та комплектуючі вироби	810	-	-	-
Паливо	820	-	-	-
Тара і тарні матеріали	830	-	-	-
Будівельні матеріали	840	11	-	-
Запасні частини	850	-	-	-
Матеріали сільськогосподарського призначення	860	-	-	-
Поточні біологічні активи	870	-	-	-
Малоцінні та швидкозношувані предмети	880	-	-	-
Незавершене виробництво	890	-	-	-
Готова продукція	900	-	-	-
Товари	910	18790	-	-
Разом	920	19207	-	-

Із рядка 920 графа 3 Балансова вартість запасів:

відображених за чистою вартістю реалізації

переданих у переробку

оформлених в заставу

переданих на комісію

Активи на відповідальному зберіганні (позабалансовий рахунок 02)

З рядка 1200 гр. 4 Балансу (Звіту про фінансовий стан) запаси, призначені для продажу

(921) -

(922) -

(923) -

(924) -

(925) -

(926) -

* визначається за п. 28 Положення (стандарту) бухгалтерського обліку 9 "Запаси".

Найменування показника	Код рядка	Всього на кінець року	у т.ч. за тримісячними періодами		
			до 12 місяців	від 12 до 18 місяців	від 18 до 36 місяців
I	2	3	4	5	6
Дебіторська заборгованість за товари, роботи, послуги	940	194776	194776	-	-
Інша поточна дебіторська заборгованість	950	206	206	-	-

Списано у звітному році безнадійної дебіторської заборгованості із рядків 940 і 950 графа 3 заборгованість з пов'язаними сторонами

(951) -
(952) -

X. Нестачі і втрати від псування цінностей

Найменування показника	Код рядка	Сума
I	2	3
Виявлено (списано) за рік нестачі і втрат	960	-
Визнано заборгованістю винних осіб у звітному році	970	-
Сума нестачі і втрат, остаточне рішення щодо винуватців, за якими на кінець року не прийнято (позабалансовий рахунок 072)	980	-

XI. Будівельні контракти

Найменування показника	Код рядка	Сума
I	2	3
Дохід за будівельними контрактами за звітний рік	1110	-
Заборгованість на кінець звітного року:		
валова замовників	1120	-
валова замовникам	1130	-
з авансів отриманих	1140	-
Сума затриманих коштів на кінець року	1150	-
Вартість виконаних субпідрядниками робіт за незавершеними будівельними контрактами	1160	-

Найменування показника	Код рядка	Сума
	1	2869
Поточний податок на прибуток	1210	-
Відстрочені податкові активи: на початок звітного року	1220	-
на кінець звітного року	1225	-
Відстрочені податкові зобов'язання: на початок звітного року	1230	-
на кінець звітного року	1235	2869
Включено до Звіту про фінансові результати - усього	1240	2869
У тому числі:	1241	-
поточний податок на прибуток	1242	-
зменшення (збільшення) відстрочених податкових активів	1243	-
збільшення (зменшення) відстрочених податкових зобов'язань	1250	-
Відображено у складі власного капіталу - усього	1251	-
у тому числі:	1252	-
поточний податок на прибуток	1253	-
зменшення (збільшення) відстрочених податкових активів		
збільшення (зменшення) відстрочених податкових зобов'язань		

ХІІІ. Використання амортизаційних відрахувань

Найменування показника	Код рядка	Сума
	2	3
	1300	1308
	1310	-
Нараховано за звітний рік	1311	-
Використано за рік - усього	1312	-
в тому числі на:	1313	-
будівництво об'єктів	1314	-
придбання (виготовлення) та поліпшення основних засобів	1315	-
з них машини та обладнання	1316	-
придбання (створення) нематеріальних активів	1317	-
погашення отриманих на капітальні інвестиції позик		

Група біологічних активів	Код рядка	Залишок на початок року				надійшло за рік		вартість за рік		вартість за рік		вартість за рік		вартість за рік		залишок на кінець року
		первісна вартість	накопичена амортизація	чиста вартість	накопичена амортизація	первісна вартість	чиста вартість	первісна вартість	чиста вартість	первісна вартість	чиста вартість	первісна вартість	чиста вартість			
І	2	3	4	5	6	7	8	9	10	11	12	13	14	15	16	17
Довгострокові біологічні активи – усього в тому числі:	1410	-	-	-	-	-	-	-	-	-	-	-	-	-	-	-
робоча худоба	1411	-	-	-	-	-	-	-	-	-	-	-	-	-	-	-
продуктивна худоба	1412	-	-	-	-	-	-	-	-	-	-	-	-	-	-	-
багаторічні насадження	1413	-	-	-	-	-	-	-	-	-	-	-	-	-	-	-
1414	-	-	-	-	-	-	-	-	-	-	-	-	-	-	-	-
інші довгострокові біологічні активи	1415	-	-	-	-	-	-	-	-	-	-	-	-	-	-	-
Поточні біологічні активи – усього	1420	-	X	-	-	X	X	-	-	-	X	-	-	-	-	-
в тому числі:	1421	-	X	-	-	X	X	-	-	-	X	-	-	-	-	-
тварини на вирощуванні та відгодівлі	1422	-	X	-	-	X	X	-	-	-	X	-	-	-	-	-
біологічні активи в стані біологічних перетворень (крім тварин на вирощуванні та відгодівлі)	1423	-	X	-	-	X	X	-	-	-	X	-	-	-	-	-
інші поточні біологічні активи	1424	-	X	-	-	X	X	-	-	-	X	-	-	-	-	-
Разом	1430	-	-	-	-	-	-	-	-	-	-	-	-	-	-	-

(1431) _____
(1432) _____

(1433) _____

Із рядка 1430 графа 5 і графа 14 вартість біологічних активів, придбаних за рахунок цільового фінансування
Із рядка 1430 графа 6 і графа 16 залишкова вартість довгострокових біологічних активів, первісна вартість
поточних біологічних активів і справедлива вартість біологічних активів,

Із рядка 1430 графа 11 і графа 17 утрачених унаслідок надзвичайних подій
балансова вартість біологічних активів, щодо яких існують передбачені
законодавством обмеження права власності

XV. Фінансові результати від первісного визнання та реалізації сільськогосподарської продукції та додаткових біологічних активів

Найменування показника	Код рядка	Вартість первісного визнання	Витрати, пов'язані з біологічними перетвореннями	Результат від первісного визнання		Уцінка	Виручка від реалізації	Собівартість реалізації	Фінансовий результат (прибуток +, збиток -) від реалізації	
				дохід	витрати				реалізації	первісного визнання та реалізації
1	2	3	4	5	6	7	8	9	10	11
Продукція та додаткові біологічні активи рослинництва - усього	1500	-	-	-	-	-	-	-	-	-
у тому числі:										
зернові і зернобобові з них:	1510	-	(-)	(-)	(-)	-	-	(-)	-	-
пшениця	1511	-	(-)	(-)	(-)	-	-	(-)	-	-
соя	1512	-	(-)	(-)	(-)	-	-	(-)	-	-
соєвишнік	1513	-	(-)	(-)	(-)	-	-	(-)	-	-
ріпак	1514	-	(-)	(-)	(-)	-	-	(-)	-	-
цукрові буряки (фабричні)	1515	-	(-)	(-)	(-)	-	-	(-)	-	-
картопля	1516	-	(-)	(-)	(-)	-	-	(-)	-	-
плоди (зерняткові, кісточкові)	1517	-	(-)	(-)	(-)	-	-	(-)	-	-
інша продукція рослинництва	1518	-	(-)	(-)	(-)	-	-	(-)	-	-
додаткові біологічні активи рослинництва	1519	-	(-)	(-)	(-)	-	-	(-)	-	-
Продукція та додаткові біологічні активи тваринництва - усього	1520	-	(-)	(-)	(-)	-	-	(-)	-	-
у тому числі:										
приріст живої маси - усього	1530	-	(-)	(-)	(-)	-	-	(-)	-	-
з нього:										
великої рогатої худоби	1531	-	(-)	(-)	(-)	-	-	(-)	-	-
свиней	1532	-	(-)	(-)	(-)	-	-	(-)	-	-
молоко	1533	-	(-)	(-)	(-)	-	-	(-)	-	-
вовна	1534	-	(-)	(-)	(-)	-	-	(-)	-	-
яйця	1535	-	(-)	(-)	(-)	-	-	(-)	-	-
інша продукція тваринництва	1536	-	(-)	(-)	(-)	-	-	(-)	-	-
додаткові біологічні активи тваринництва	1537	-	(-)	(-)	(-)	-	-	(-)	-	-
продукція рибництва	1538	-	(-)	(-)	(-)	-	-	(-)	-	-
1539	-	-	(-)	(-)	(-)	-	-	(-)	-	-
Сільськогосподарська продукція та додаткові біологічні активи - разом	1540	-	(-)	(-)	(-)	-	-	(-)	-	-



Коваль Артем Сергійович

Конон Любов Володимирівна

Керівник

Головний бухгалтер

У цьому документі проширо, пронумеровано та сріплено
відбитком печатки та підписом

23 Сергійчук) архуш *и*



ТОВ «МІЖНАРОДНИЙ ФІНАНСОВИЙ АУДИТ»

Сергійчук

